


Instruccions en **PAPIROFLÈXIA**

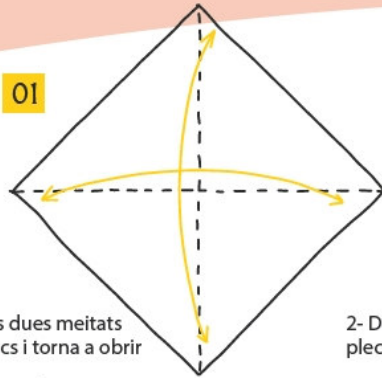
EL CAVALL

Els animals prenen vida gràcies a l'art de la papiroflèxia!



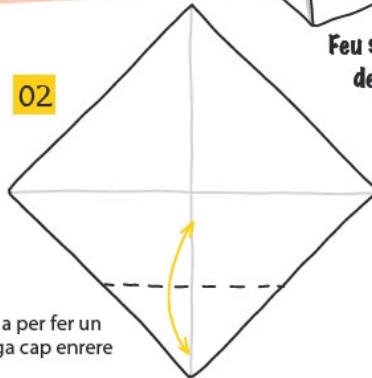
Feu servir un quadrat de 20cmx20cm!

01



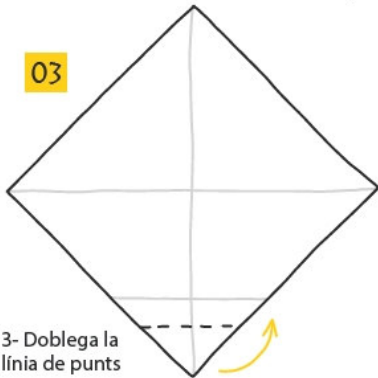
1- Doblega per les dues meitats per marcar els plecs i torna a obrir

02



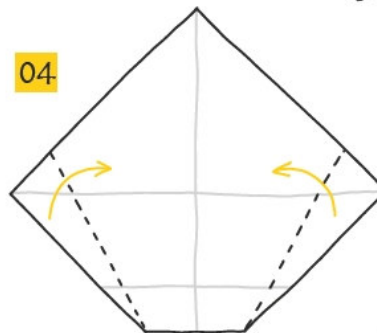
2- Doblega per fer un plec i plega cap enrere

03



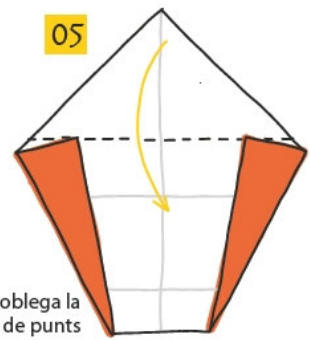
3- Doblega la línia de punts

04



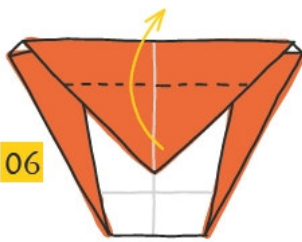
4- Doblega la línia de punts

05



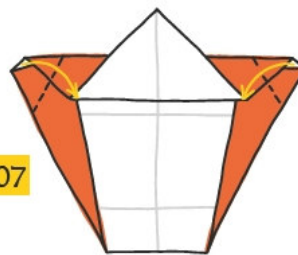
5- Doblega la línia de punts

06



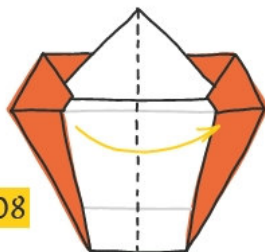
6- Doblega la línia de punts

07



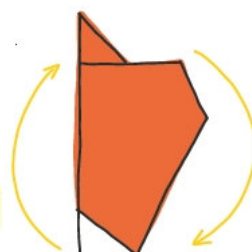
7- Doblega la línia de punts

08



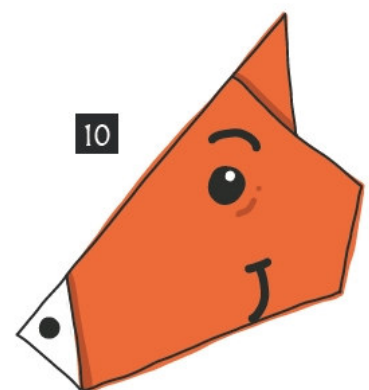
8- Doblega per la meitat

09



9- Dona-li la volta

10



10- Dibuixa els ulls i el nas i ja el tens!