


Instruccions en **PAPIROFLÈXIA**

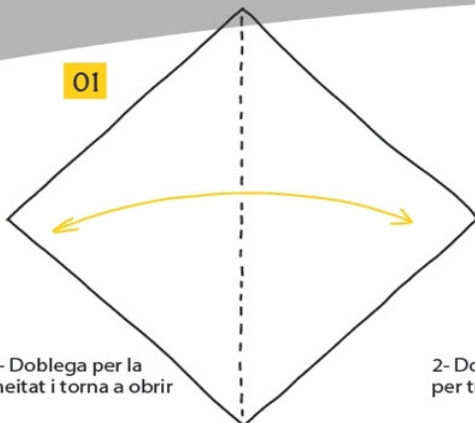
EL CORB

Els animals prenen vida gràcies a l'art de la papiroflèxia!



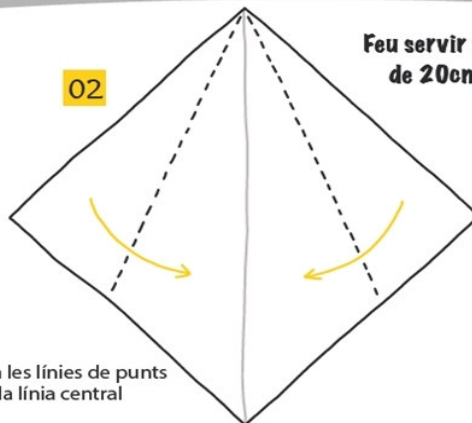
Feu servir un quadrat de 20cmx20cm!

01



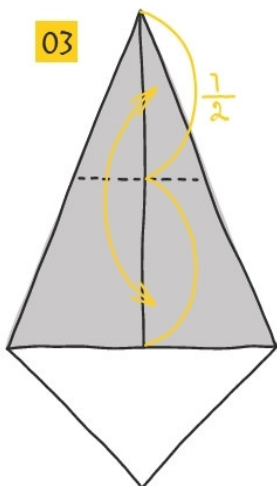
1- Doblega per la meitat i torna a obrir

02



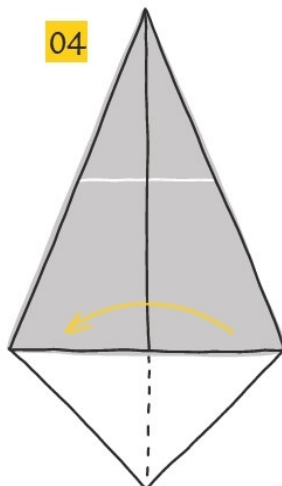
2- Doblega les línies de punts per trobar la línia central

03



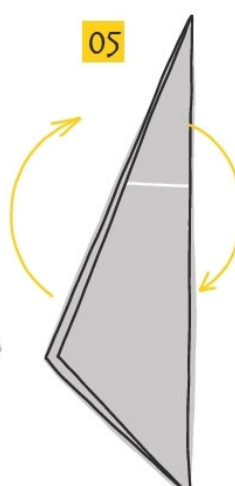
3- Doblega la línia de punts

04



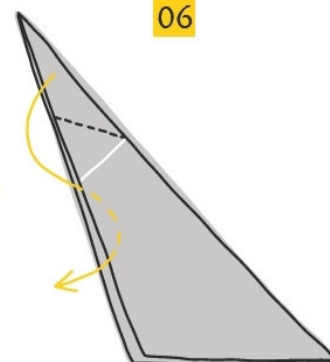
4- Doblega per la meitat

05




5- Gira'l

06



6- Plegat de butxaca a la línia de punts

07



Fes copets a l'esquena del corb i caminarà cap endavant