


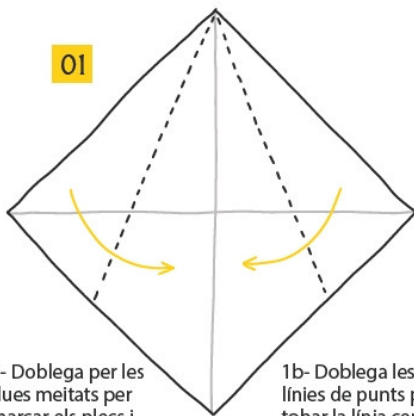
Instruccions en **PAPIROFLÈXIA**

EL GAT

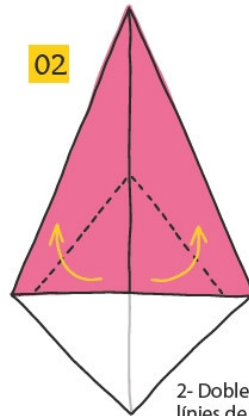
Els animals prenen vida gràcies a l'art de la papiroflèxia!



Feu servir un quadrat de 20cmx20cm!

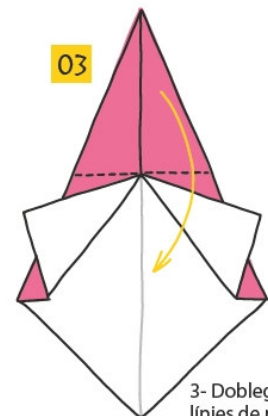


1- Doblega per les dues meitats per marcar els plecs i torna a obrir

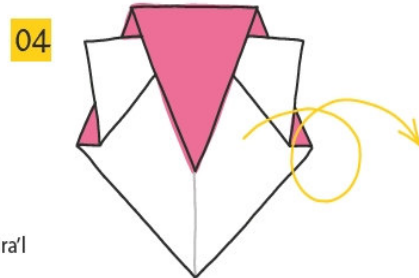


1b- Doblega les línies de punts per tobar la línia central

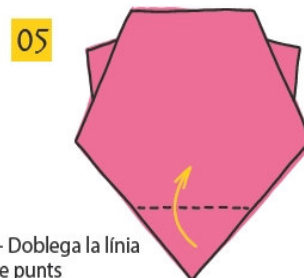
2- Doblega les línies de punts



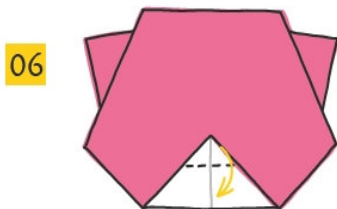
3- Doblega les línies de punts




4- Gira'l



5- Doblega la línia de punts



6- Doblega la línia de punts



7- Dibuixa els ulls i pinta el nas i ja la tens!



Diputació
Barcelona

Xarxa de Biblioteques
Municipals