


Instruccions en **PAPIROFLÈXIA**

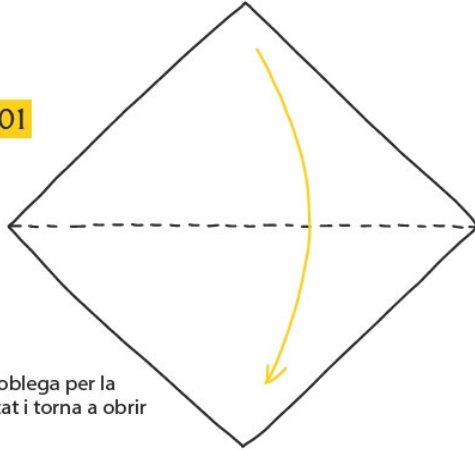
EL GOS

Els animals prenen vida gràcies a l'art de la papiroflèxia!



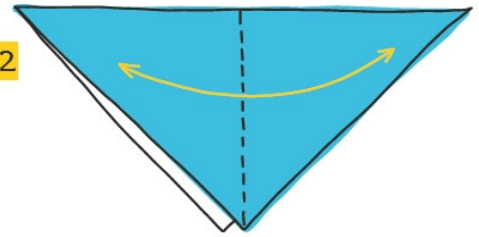
Feu servir un quadrat de 20cmx20cm!

01



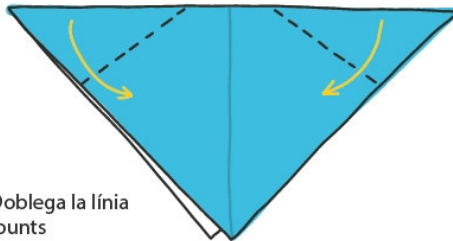
1- Doblega per la meitat i torna a obrir

02



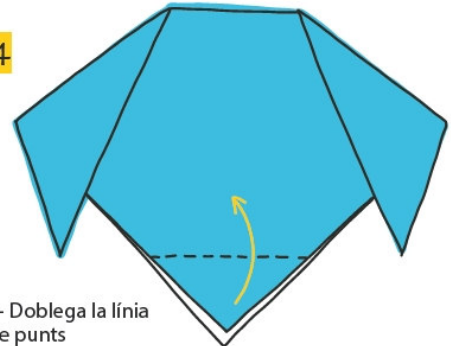
2- Doblega per la meitat

03



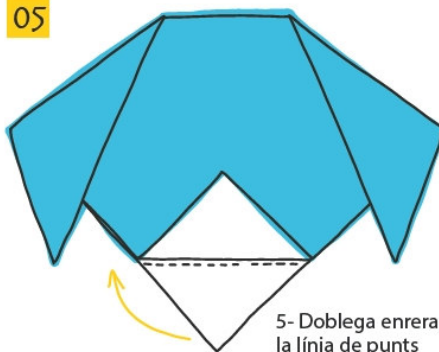
3- Doblega la línia de punts

04



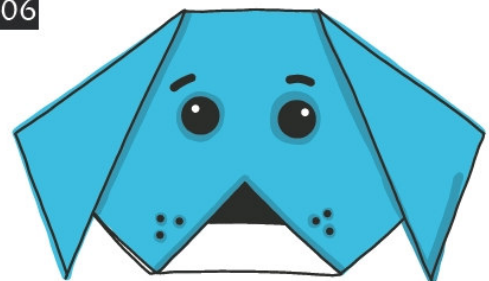
4- Doblega la línia de punts

05



5- Doblega enrera la línia de punts

06



6- Dibuixa els ulls i el nas i ja la tens!