

Instruccions en **PAPIROFLÈXIA**

LA LLEBRE

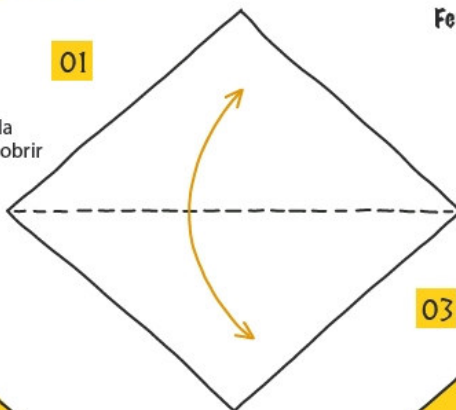
Els animals prenen vida gràcies a l'art de la papiroflèxia!



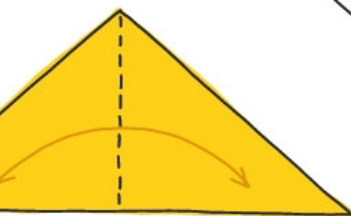
Feu servir un quadrat de 20cmx20cm!

01

1- Doblega per la meitat i torna a obrir

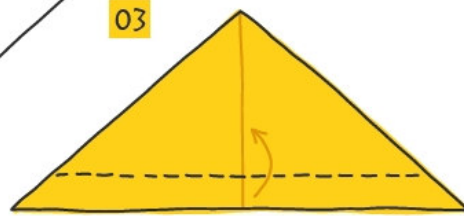


02



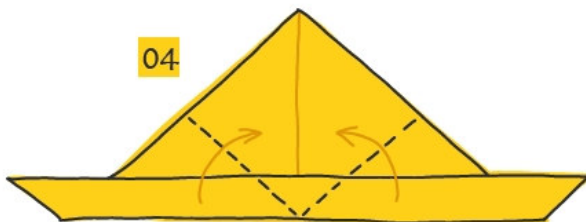
2- Doblega per la meitat

03



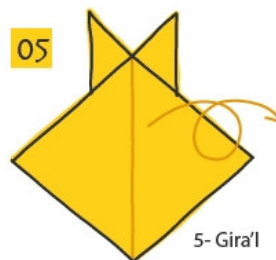
3- Doblega la línia de punts

04




4- Doblega les línies de punts

05



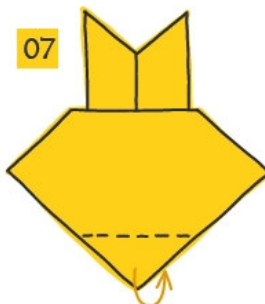
5- Gira'l

06




6- Doblega la línia de punts

07



7- Doblega la línia de punts

08



8- Dibuixa els ulls, el nas, els bigotis i ja la tens!