

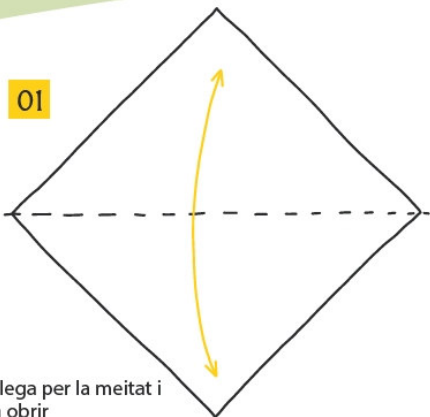
Instruccions en **PAPIROFLÈXIA**

EL LLOP

Els animals prenen vida gràcies a l'art de la papiroflèxia!

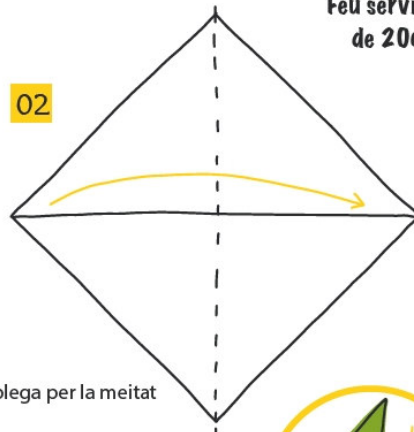


Feu servir un quadrat de 20cmx20cm!



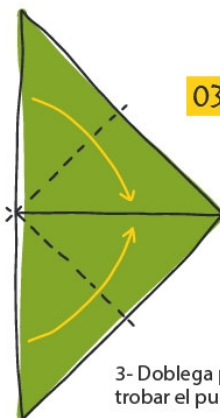
01

1- Doblega per la meitat i torna a obrir



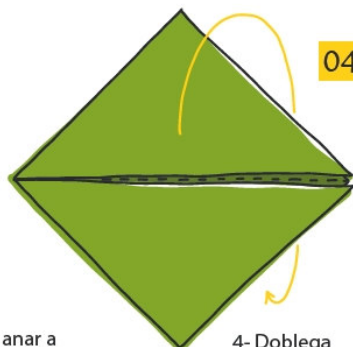
02

2- Doblega per la meitat



03

3- Doblega per anar a trobar el punt central



04

4- Doblega per la meitat

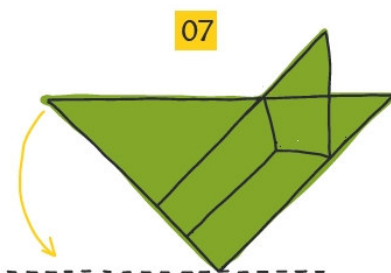
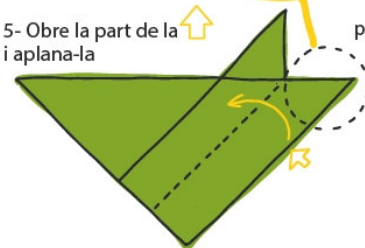


05

5- Obre la part de la pestanyeta i aplana-la

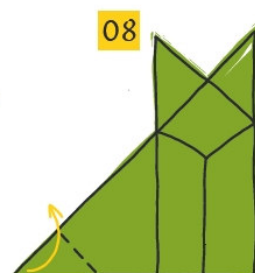
06

6- Obre la pestanyeta i aplana-la



07

7- Girar



08

8- Doblega la línia de punts



09

9- Dibuixa els ulls i el nas i ja el tens!