


Instruccions en **PAPIROFLÈXIA**

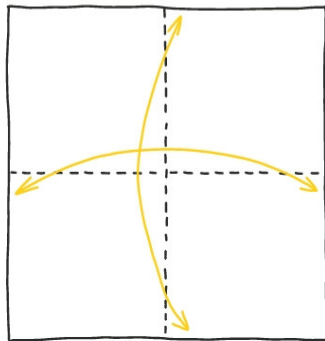
# EL PEIX

Els animals prenen vida gràcies a l'art de la papiroflèxia!



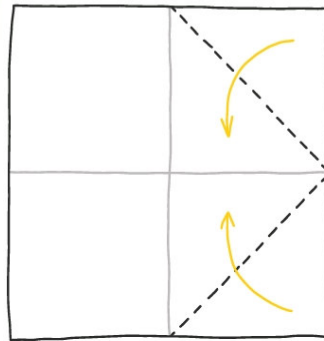
Feu servir un quadrat de 20cmx20cm!

01



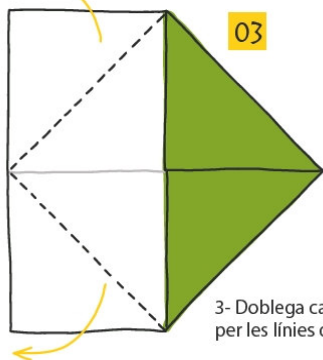
1- Doblega per les dues meitats per marcar els plecs i torna a obrir

02



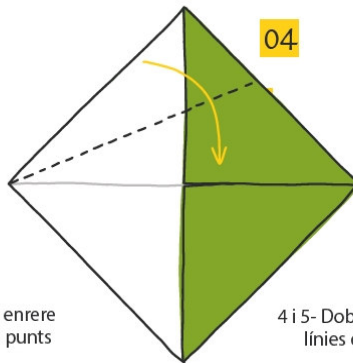
2- Doblega per les línies de punts

03



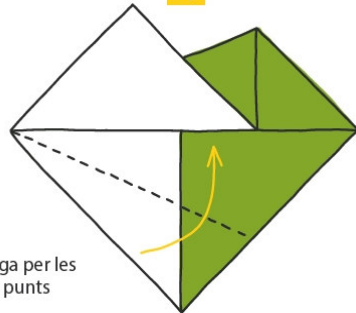
3- Doblega cap enrere per les línies de punts

04

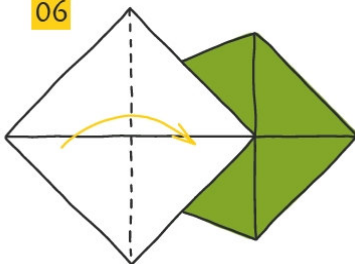


4 i 5- Doblega per les línies de punts

05

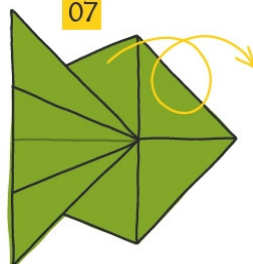


06




6- Doblega per la meitat la línia de punts

07



7- Gira'l

08



8- Dibuixa els ulls i ja el tens!