


Instruccions en **PAPIROFLÈXIA**

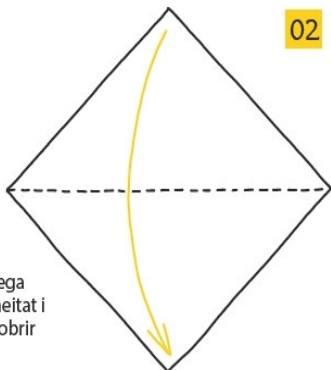
# LA RATA

Els animals prenen vida gràcies a l'art de la papiroflèxia!



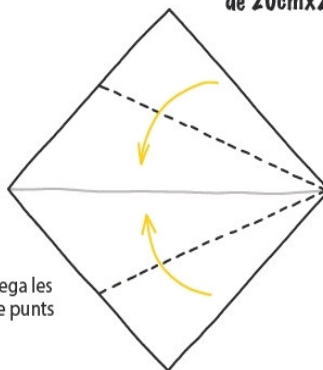
Feu servir un quadrat de 20cmx20cm!

01



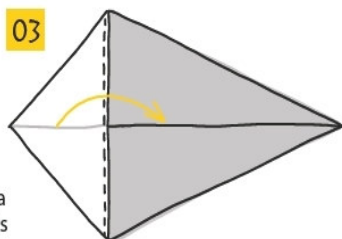
1- Doblega per la meitat i torna a obrir

02



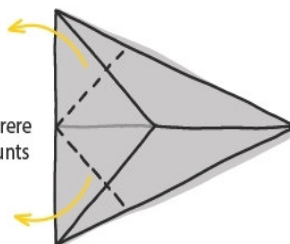
2- Doblega les línies de punts

03



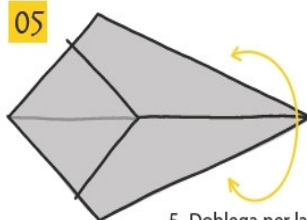
3- Doblega la línia de punts

04



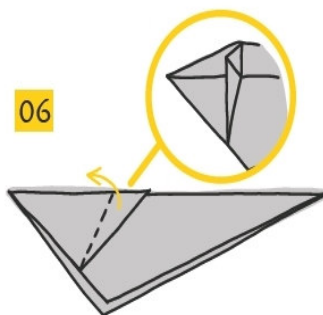
4- Doblega enrere les línies de punts

05



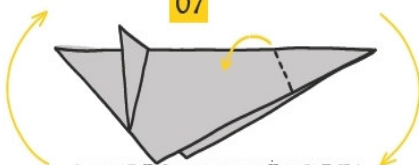
5- Doblega per la meitat

06



6- Aixeca la pestanya per la línia de punts i fes un plec cap endavant (caputxa plegable)

07



7- Doblega la línia de punts i gira'l

08

8- Dibuixa els ulls, el nas, els bigotis i ja la tens!

